PLANIMETRIA INQUADRAMENTO GENERALE

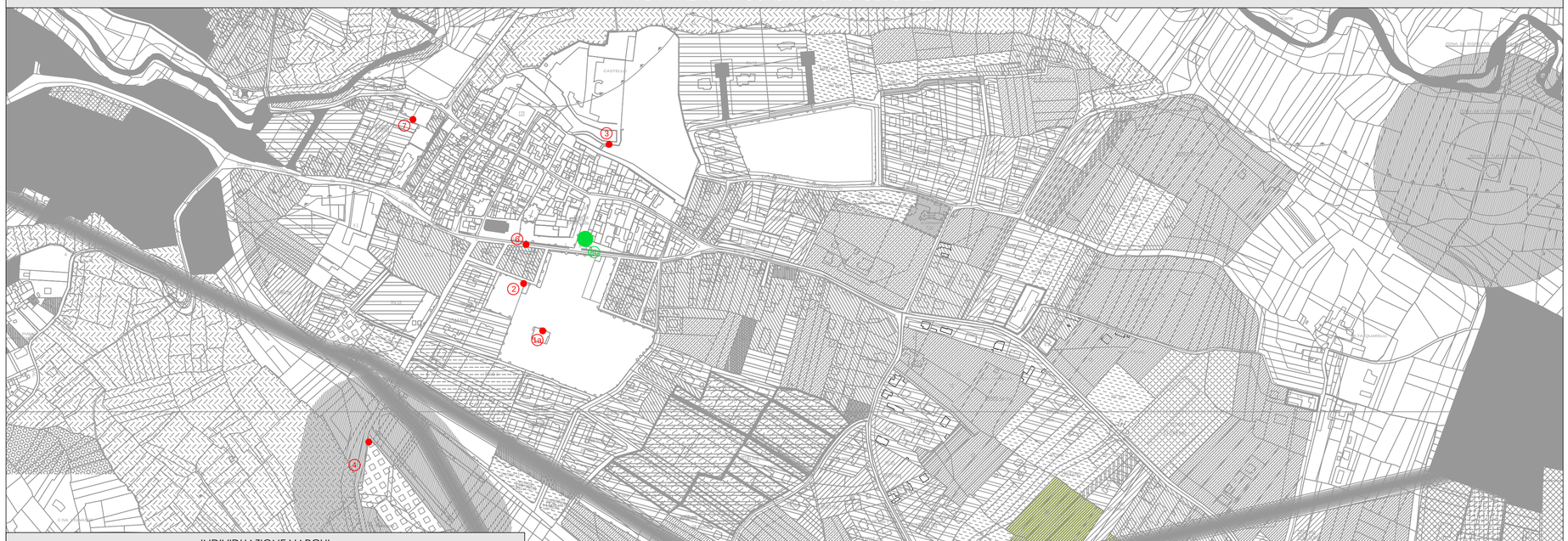

INDIVIDUAZIONE VARCHI		
1a	VILLA OGLIANI (Fronte Municipio)	LOTTO 1
2	PIAZZA BENIAMINO BENVENUTA	LOTTO 1
3	CAMPANILE	LOTTO 1
4	CIMITERO	LOTTO 1
6	ASILO	LOTTO 1
7	CASERMA CARABINIERI PIAZZA MARIO BOSONE	LOTTO 1
8b	PIAZZA MARTIRI DELLA LIBERTA' (Lato Municipio)	LOTTO 1
10	VIA BRECCIA/VIA BUSANO	LOTTO 1

INQUADRAMENTO SATELLITARE VARCO

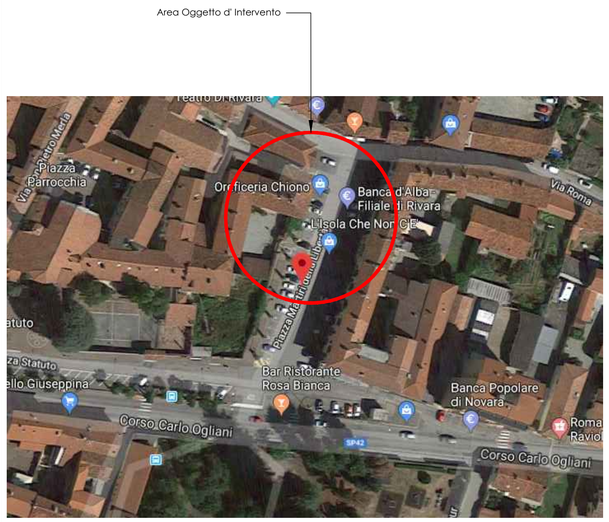

PLANIMETRIA INQUADRAMENTO VARCO

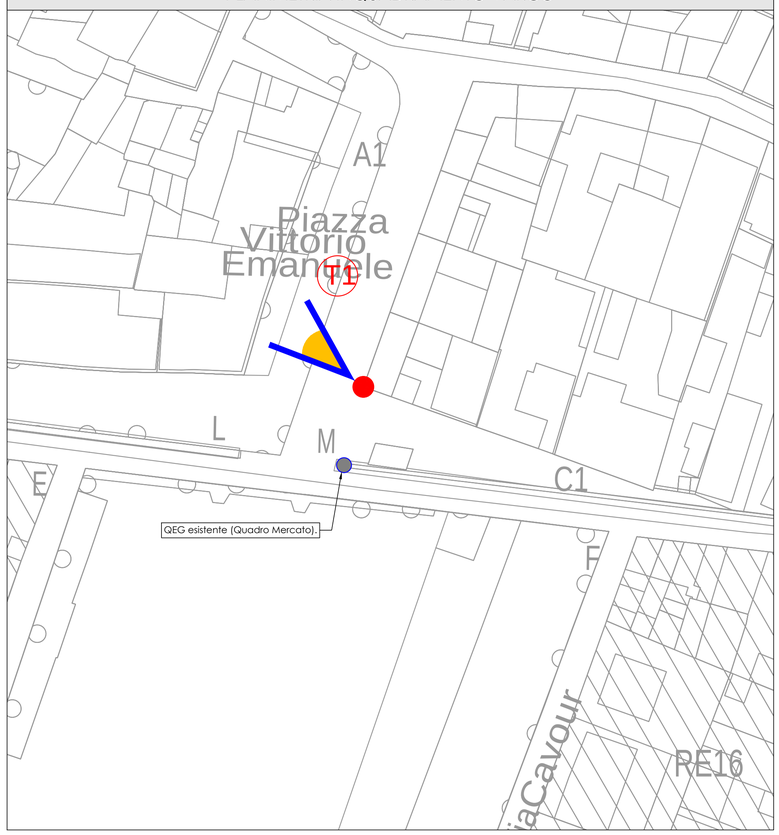

8b - PIAZZA MARTIRI DELLA LIBERTA' - Lotto 1

ANTENNA TIPO 5GHz per Marcato Europeo/Italiano

- Range: 15+Km
- Prestazione minima TX: 54Mbps - 22dBm +- 2dB
- Prestazione minima RX: 54Mbps - 22dBm +- 2dB
- Alimentazione: 24V, 0.5A
- Consumo: Max: 8W
- Temperatura Operativa: -30°C / +75°C
- Data Rate/MCS: 54 Mbps
- Avg. TX: 22 dBm
- Sensibilità: -75 dBm
- Tolleranza: ± 2dBm
- Potenza in uscita: 27dBm

TELECAMERA TIPO: DS-2CD2622FWD-I

- Sensore d'Immagine: 1/2.8" Progressive Scan CMOS
- Illuminamento minimo: 0.01 Lux @ (F1.2, AGC ON), 0 Lux con IR 0.014 Lux @ (F1.4, AGC ON), 0Lux con IR
- Ottica: 2.8/12 mm @ F1.4, -Z: lenti motorizzate - NB ottica da confermare in funzione della geometria dell'angolo di ripresa, secondo quanto concordato in fase esecutiva con la D.L.
- Risoluzione: 1920X1080
- Frame rate: 50 Hz: 25fps (1920x1080, 1280x960, 1280x720)
- Configurazione IP su rete LAN
- Temperatura Operativa: -30°C / +60°C
- IR Range: 20/30 m
- Grado di Protezione: IP66

REALIZZAZIONE SCAVO E ALIMENTAZIONE UTENZE - Scala 1:100

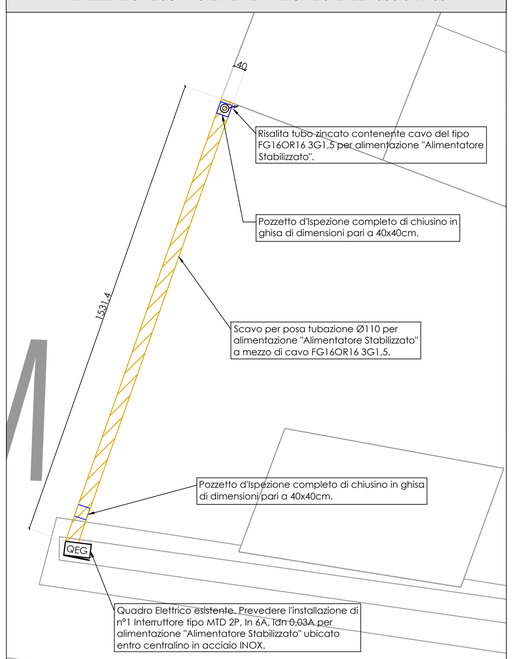

All'interno del Quadro elettrico esistente (Quadro Mercato) verrà installato un nuovo Interruttore Generale del tipo MTD 2P, In 16A, Idn 0,3A per l'alimentazione del nuovo Centralino in acciaio INOX, ubicato in facciata. L'alimentazione di quest'ultimo, avverrà a mezzo di dorsale di alimentazione del tipo FG16OR16 3G2.5. All'interno del nuovo Centralino verrà installato un nuovo interruttore dle tipo MT 2P, In 6A, per l'alimentazione dell Alimentatore Stabilizzato. L'antenna A1 verrà alimentata a mezzo di cavo Ethernet dall'Alimentatore Stabilizzato e a sua volta l'antenna aimenterà la telecamera T1.

CDP - Studio Tecnico Casetta & Del Piano Ingegneri Associati
Via Tunisi n°114
10134 - TORINO
Tel. +39.011.318.61.35 - +39.011.318.03.71 - Telefax +39.011.318.03.71 - Email: info@studio-cdp.it

Comune di Rivara

Città Metropolitana di Torino

PROGETTO ESECUTIVO

Progetto:
Realizzazione Impianto di Videosorveglianza sul territorio del Comune di Rivara (TO).

17020AETE08-0
Numero Tavola

Oggetto:
IMPIANTO TVCC - Lotto 1:
- Sito 8b: Piazza Martiri della Libertà

Aprile 2018	Per. Ind. Domenico SERGI	Varie
Data	Disegnatore	Scala

Progettista/i:
Per. Ind. ALESSANDRO DESTEFANIS
Coll. Per. Ind. e Per. Ind. Laureati di Torino, Asti ed Alessandria n.3695
Via Tunisi, 114
10134 - Torino (TO)

-	--/--/--	----
	Revisione/Aggiornamento	Sostituisce la Tav.

Il Committente:
Unione Montana Alto Canavese
C.so Ogliani n°9
10080 - Rivara (TO)

Il Costruttore:

Proprietà dello Studio Associato - Senza autorizzazione scritta della stessa il presente documento non potrà essere utilizzato ne verrà consegnato a terzi o riprodotto, anche solo in parte. Lo Studio tutela i propri diritti a rigore di legge.

SHEET SUBSET:
SHEET TITLE:
Black 100% scr > Red: 0.20 Yellow: 0.30 Green: 0.30 Cyan: 0.40 Blue: 0.20 Mag.: 0.50 White: 0.50 B: 0.10 g: 0.10 SHEET SET NAME: #### Revisions:
Black xx% scr > 124: 15% 124: 30% 124: 60% Plot Style Table:Plotter Normale.ctb Plot Scale: 1:1 Plot Date: 13/04/2018 11:54:49
A1
File: \\SERVER\Lavori\Destefanis\17_020_A – Comune di Rivara – TVCC\03_Progetto Esecutivo\Elaborati Grafici\17020AETE00–0.dwg